



SIAT


M. J. MAILLIS GROUP

SR4 / SR46

Máquinas de Fecho de Caixas de Acerto Automático




Dispositivo limitador da descida



SR46

SR4



Pernas ajustáveis em alumínio

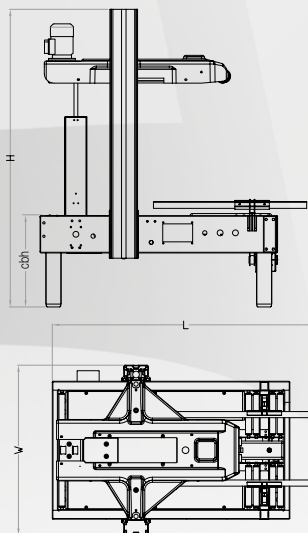


Unidade centradora pneumática

Máquina semi-automática para fecho de caixas de dimensão variável, desenhada de acordo com as normas CE.

Estrutura: Em metal pintado, com colunas em alumínio, plano de deslizamento das caixas em rolos galvanizados e chapa de aço inoxidável.

Ciclo de trabalho: O operador dobra as abas superiores da caixa e empurra-a para a máquina, que se ajusta automaticamente às suas dimensões e efetua em simultâneo o fecho do topo e do fundo da caixa.



> **Dimensões da máquina**

Dimensioni macchina
Machinemessungen
Dimensions machine
Dimensiones de la máquina

Medida / Peso embalagem			CxLxA
> SR4	145	185	130x78x115
> SR46	180	225	135x105x155

> **SR4**

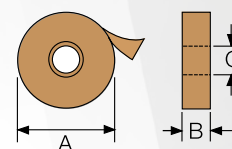
	Min.	Max
L	1395	-
W	740	-
H	1180	1520
cbh	480	800
AS 77	580	900
AS 80	700	1100

> **SR46**

	Min.	Max
L	1395	-
W	890	-
H	1560	1900
cbh	480	800
AS 77	580	900
AS 80	700	1100

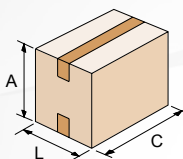
> **Porta rolo fita adesiva**

Unità nastranti
Verschliesseinheiten
Unité enrubanneuse
Unidades de precinto



> **Dimensões das caixas**

Dimensioni delle scatole
Kartonabmessungen
Dimensions des boîtes
Dimensiones de las cajas



> **SR4**

	K11R std. / K12R a pedido	
	Min.	Max
C	150	∞
L	140 / 170	500
A	100	500

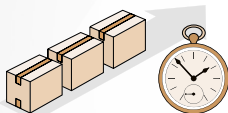
> **SR46**

	K12R	
	Min.	Max
C	150	∞
L	170	650
A	100	650

	K11R/ K12R
	mm
A	410 Max
B	50 / 75
C	76

> **Capacidade de produção**

Capacità di produzione
Produktionskapazität
Capacité de production
Capacidad de producción



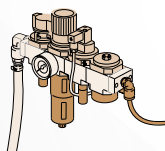
> SR4	Bph
Max pcs.*	900

> SR46	Bph
Max pcs.*	900

* Baseada na medida menor

> **Consumo de ar comprimido**

Consumo aria
Druckluftverbrauch
Consumation air comprimé
Consumo de arie



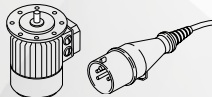
> SR4	Nl.
Ciclo	9

> SR46	Nl.
Ciclo	9

de 5,5 bar a 7 bar

> **Tensão standard**

Voltaggio standard
Standardspannung
Tension standard
Voltaje estándar



> SR4	
380/400V - 50Hz - 3F	
440V - 60Hz - 3F	
Amps	1,08
Potência kW	0,26
Fases	3F + N + PE

> SR46	
380/400V - 50Hz - 3F	
440V - 60Hz - 3F	
Amps	1,08
Potência kW	0,26
Fases	3F + N + PE

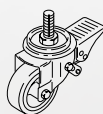
> **Opcionais**

Accessori
Zubehör
Accessories
Accesorios

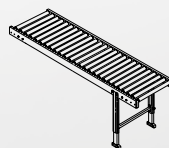
> **AS80**
Pernas mais altas
Set gambe più alte
Höhere Stützen
Pieds plus hauts
Set patas mas altas



> **AS77**
Rodizios
Set ruote
Satz Umlaufräder
Roues
Set ruedas



> **RG**
Tapete rolos livres
Piani a rulli Idler
Rollenbahnen Plans
à rouleaux Tramo de rodillos



> **GTL - GTR**
Tapete extensível
Rulliera estensibile
Ausziehbare rollenbahnen
Convoyeur extensible
Rodillos extensibles

